

Hekman Products®

BANK UENO :: *BENCH UENO*

Vielen Dank, dass Sie sich für ein Produkt aus **Hekman Products Recyclingkunststoff** entschieden haben.
Im Folgenden erhalten Sie wichtige Montagehinweise, die beim Zusammenbau unbedingt Berücksichtigung finden müssen.
Wir weisen darauf hin, dass bei Nichtbeachten die Garantie und die Gewährleistungspflicht erlöschen.

::

Thank you for purchasing a Hekman Products recycled plastic product.

Below you will find important installation instructions, which must be taken into account during assembly.





We point out that neglecting the warranty and the warranty expires.

ABMESSUNGEN: 130/180 X 46 X 48 CM :: DIMENSIONS: 130/180 X 46 X 48CM

SITZHÖHE: 48 CM :: SEAT HEIGHT: 48 CM

OPTIONAL: BODENANKER TYP 1 :: OPTIONAL: GROUND ANCHOR TYPE 1

**STÜCKLISTE :: PARTS LIST**

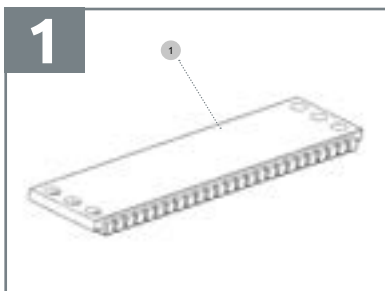
Nummer :: Number	Name :: Name	Zeichnung :: Drawing	Maße :: Dimensions	Anzahl :: Number
1	Sitzelement :: Seat element		117/167x45,8x8 cm	1
2	Bankfüße :: Bench ends		47,4x10x41 cm	2
3	Schrauben :: Screws		Ø 6x60 mm	12
4	Bit :: Bit		TX25	1

Notwendiges Werkzeug :: Necessary tool

Schonhammer :: *Mallet*

Bohrmaschine :: *Drilling machine*

Zusammenbau :: Assembly

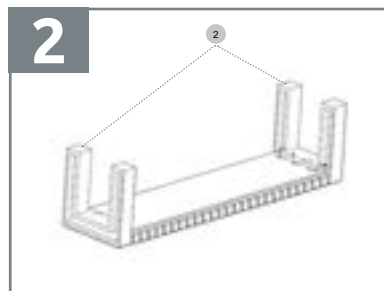


DE

Legen Sie zu Beginn das Sitzelement mit der Oberseite auf eine saubere Unterlage.

EN

At the beginning, place the seat element upside down on a clean surface.

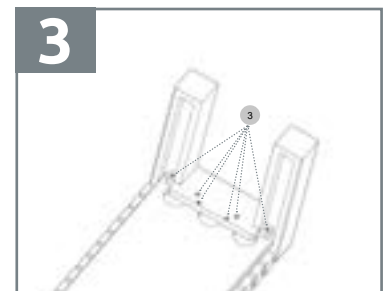


DE

Schieben Sie die Bankfüße mit den Öffnungen und den Vorbohrungen über das Sitzbrett. Stellen Sie sicher, dass die Bankfüße bis zum Anschlag aufgeschoben werden. Benutzen Sie gegebenenfalls einen Schonhammer.

EN

Slide the bench feet with the openings and the pre-drilled holes over the seat board. Make sure that the bench feet are pushed all the way. If necessary, use a soft-face mallet.



DE

Verschrauben Sie die Bankfüße mit je 6 Spanplattenschrauben durch die vorgebohrten Löcher im Fuß.

EN

Screw the bench ends with 6 screws each through the pre-drilled holes into the feet.